



NOM PRÉNOM

STATUT (ÉTUDIANT, DEMANDEUR
D'EMPLOI)

PRÉPARATEUR EN PHARMACIE

PROFIL PERSONNEL

Je suis un Préparateur en pharmacie qui a pour mission principale à accueillir les patients, à les conseiller et à délivrer les médicaments prescrits sur ordonnance ou en ventes libres, mais aussi les pommades, les crèmes ou encore le matériel médical.

COORDONNÉES

Age

Adresse postale

Code Postal

Numéro de téléphone

Adresse mail

Permis B

CENTRE D'INTÉRÊTS

- Lecture
- Voyages
- Tennis

EXPÉRIENCES PROFESSIONNELLES

2015-2018 : Préparateur en pharmacie CHU de Lille

2014-2015 : Préparateur en pharmacie Clinique de Lille

2012-2014 : Préparateur en pharmacie Pharmacie de ville de Lille

FORMATIONS / DIPLÔMES

2014 : Diplôme de Préparateur en pharmacie Hospitalière

2013 : Diplôme du Brevet professionnel de Préparateur en pharmacie

2011 : Baccalauréat Scientifique Mention Bien (Lycée Joliot-Curie de Rennes)

COMPÉTENCES ET LANGUES

- Organisé
- Travail d'équipe
- Anglais (Niveau Scolaire)

Modèle de CV pour postuler en tant que **Préparateur en pharmacie** (débutant ou confirmé).

Inspirez-vous de notre exemple pour réussir votre CV

Le métier de **Préparateur en Pharmacie** consiste à accueillir les patients, à les conseiller et à délivrer les médicaments prescrits sur ordonnance ou en ventes libre, mais aussi les pommades, les crèmes ou encore le matériel médical.

Il/Elle explique le traitement à suivre au patient. Il/Elle vérifie la dangerosité de l'association de plusieurs médicaments et veille à l'absence d'interactions médicamenteuses. Le **Préparateur en Pharmacie** s'assure également que le traitement correspond parfaitement au profil du patient.

Le **Préparateur en Pharmacie** exerce son métier sous la responsabilité du pharmacien et est en mesure de le seconder.

De plus, le **Préparateur en Pharmacie** assure la gestion des stocks des médicaments, des crèmes, des pommades etc... mais aussi de la livraison de produits pharmaceutiques. Il/Elle peut également préparer des médicaments, des pommades ou encore des crèmes.

Pour plus d'informations, nous vous invitons à consulter la fiche métier : **[Préparateur en Pharmacie](#)**.

Outil Design : https://www.canva.com/fr_fr/cv/

Conseils à la rédaction du **CV Préparateur en Pharmacie**

Le **CV** est votre « **vitrine** » **professionnelle**, afin de le rendre le plus attractif il existe plusieurs manières de rédiger et de structurer de façon claire et efficace votre CV de **Préparateur en Pharmacie**.

Tout d'abord, il est important de structurer **votre CV de Préparateur en Pharmacie** en différentes parties. Ces parties sont les suivantes et devront suivre l'ordre présenté

1. **ETAT-CIVIL ET COORDONNEES**

Indiquez :

- ✓ Nom
- ✓ Prénom
- ✓ Age
- ✓ Adresse
- ✓ Code postale
- ✓ Numéro de téléphone
- ✓ Adresse E-mail.

Vous pouvez également préciser **votre statut**, c'est-à-dire si vous êtes **salarié**, **demandeur d'emploi** ou encore **intérimaire**.

2. **FONCTION / METIER**

Mentionnez **la fonction « Préparateur en Pharmacie »** en titre du **CV**. Cela permettra à l'employeur de distinguer d'emblée pour quel emploi vous postulez.

3. **EXPERIENCE(S) PROFESSIONNELLE(S) OU EXPERIENCE EN ENTREPRISE**

Il s'agit de la partie la plus **importante de votre CV de Préparateur en Pharmacie**. Listez chaque emploi que vous avez exercé. Pour chacune de ces expériences professionnelles ou expériences en entreprises pour les stages, il

faut indiquer la **date de début et de fin, le métier exercé, le nom de la structure/entreprise et la localisation** (Code postal et nom de la ville).

Il est important de **lister vos expériences de la plus récente à la plus ancienne**. Afin que l'employeur puisse voir en premier lieu votre dernier emploi effectué.

Si vous le souhaitez, vous pouvez également **préciser les principales missions de chaque expérience professionnelle**. Cela permet au recruteur d'avoir une première vision sur ce que vous avez effectué.

4. FORMATION(S), DIPLOME(S)

Comme pour la partie « Expérience(s) professionnelle(s) ou Expérience en entreprise », **listez vos diplômes et vos formations obtenues du plus récent au plus ancien**. Indiquez **la date, l'intitulé du diplôme ou de la formation et le nom de l'établissement de formation**.

Si vous le souhaitez, vous pouvez également préciser les **matières principales de chaque diplôme ou formation**. Cela permet au recruteur d'avoir une première vision sur ce que vous avez étudié.

5. COMPETENCES ET LANGUES

Indiquez vos compétences les plus importantes liées à votre **métier de Préparateur en Pharmacie** et vos compétences plus générales.

Précisez si vous maîtriser des **langues étrangères** et votre niveau entre parenthèse.

6. CENTRE(S) D'INTERET(S) / LOISIR(S)

Cette partie peut servir à l'employeur lors de l'entretien afin de vous questionner et lui permet d'effectuer une première analyse de votre personnalité. **Indiquer vos centres d'intérêts, vos loisirs, vos sports pratiquez, vos activités bénévoles et/ou associatives**.

7. INFORMATIONS COMPLEMENTAIRES

Indiquez si vous posséder un **permis de conduire, un véhicule** ou toute autre information qui pourrait être utile à l'employeur.

De plus, il est important d'adresser son **CV Préparateur en Pharmacie à la bonne personne** et de l'adapter à l'offre d'emploi, en y ajoutant votre métier en titre, comme nous l'avons vu précédemment. Mais aussi en ciblant ses expériences professionnelles, ses formations, et ses compétences afin qu'elles soient le plus en **adéquation avec le poste recherché**. C'est pourquoi, le **CV Préparateur en Pharmacie** ne doit contenir principalement que des expériences professionnelles et des **formations en lien** avec le **métier de Préparateur en Pharmacie** et utile pour ce poste. Nous vous conseillons de vous servir de l'annonce d'emploi (si celle-ci est présente) et de vous en servir comme fil conducteur, notamment concernant la partie « Compétences ».

Puis, le **CV Préparateur en Pharmacie** doit tenir sur **une seule page, voire deux maximums**. Si ce n'est pas le cas, nous vous conseillons de retirer les expériences professionnelles et les diplômes les plus anciens, du type Stages et Brevet des collèges pour les personnes ayant déjà de l'expérience, afin de prioriser les informations les plus importantes et utiles pour le poste.

Dans le cas où vous avez rencontré des périodes d'inactivité (chômage, reconversion, arrêts de travail, maladie, maternité etc...) précisez le, un **CV ne doit pas contenir de « vide »**.

Le **CV Préparateur en Pharmacie** doit être sobre mais **précis et représentatif**. Vous pouvez y **ajouter de la couleur**, cependant nous vous conseillons de vous **limiter à une seule couleur voir deux maximums** dans la même teinte. De plus, gardez toujours la **même police et la même taille de caractère**. **Justifiez le texte et mettez en gras et/ou en italique les titres de votre CV**.

Cela permet une lecture plus agréable pour l'employeur.

Vous pouvez également y **insérer une photo**, bien que cela ne soit pas obligatoire. Si vous le souhaitez, nous vous conseillons de **joindre une photo récente, professionnelle** et de qualité.

Enfin, si vous êtes à la recherche d'un stage ou de votre premier emploi et par conséquent vous ne possédez pas une multitude d'expériences professionnelles ou d'expériences en entreprises, voire pas du tout. Nous vous conseillons **d'adapter d'avantage votre CV Préparateur en Pharmacie au poste** ou à **l'annonce du poste**. Vous pouvez le personnaliser en y indiquant en dessous du titre un **mini-texte d'explication sur vos motivations**, précisez que vous êtes **passionné par le secteur de la santé** et du soin etc...

Puis, mettez en avant vos stages effectués dans la partie « Expériences en entreprises », listez vos missions principales et les compétences validées durant chacune des expériences. Vous pouvez également ajouter vos **diverses expériences saisonnières**, à condition que les compétences que vous ayez validées soient des compétences transposables au **métier de Préparateur en Pharmacie**. C'est-à-dire des compétences acquises étant valorisées également dans le métier de **Préparateur en Pharmacie**.

De même pour la partie « **formations et diplômes** », ajoutez vos matières principales ainsi que votre **sujet de mémoire** et/ou **vos travaux en groupe, utiles au poste**.

Nous vous conseillons également de mettre en avant la partie « **Centre(s) d'intérêt(s) et loisir(s)** ». Le but étant de montrer au recruteur en quoi certaines activités, certains voyages ou certains sports vous ont permis d'acquérir des compétences utiles dans le monde du travail, plus précisément dans le monde de la santé. Par exemple : **Gestion du stress, aide à la personne, travail en équipe etc...**

L'important dans ces cas particuliers, n'est pas le nombre d'expériences professionnelles ou de formations mais **ce que vous avez acquis**.



PRENOM NOM





STATUT (ÉTUDIANT, DEMANDEUR D'EMPLOI)

STAGIAIRE PRÉPARATEUR EN PHARMACIE

PROFIL PERSONNEL

Je suis un stagiaire Préparateur en pharmacie qui a pour mission principale à accueillir les patients, à les conseiller et à délivrer les médicaments prescrits sur ordonnance ou en ventes libres, mais aussi les pommades, les crèmes ou encore le matériel médical.

COORDONNÉES

-  Adresse postale
Code postal
-  Adresse mail
-  Numéro de téléphone
-  Age

INFORMATIONS COMPLÉMENTAIRES

Membre d'une association
« la croix rouge »
Distributeur de repas

EXPÉRIENCES EN ENTREPRISES

2018 : Stagiaire Préparateur en pharmacie hospitalière CHU de Nîmes

Missions : Gestion des flux et stocks de médicaments, Analyse des prescriptions...
Acquis : Sens de l'écoute, Rigueur...

2016 -2017 : Emploi saisonnier Aide à la personne

- Missions : Préparation des repas, ménage, toilettes...
- Acquis : Rigueur, sens de l'écoute...

FORMATIONS / DIPLOMES

2017 : Diplôme de Préparateur en pharmacie
(Établissement de formation de Montpellier)

2016 : Baccalauréat Scientifique Mention Bien

COMPÉTENCES ET LANGUES

- Organisé
- Anglais (Niveau Scolaire)

CENTRES D'INTÉRÊTS / LOISIRS

- Voyages : Acquis le sens du contact
- Basketball : Acquis l'esprit d'équipe