

Auteur



Dr Louis-Marie DESROCHE
CHU de La Réunion

L'ÉCOLE NUMÉRIQUE DE CARDIOLOGIE : AMÉLIORER L'ACCÈS À L'INFORMATION EN CARDIOLOGIE

Fondée mi-2022 sur les principes de rapidité, fiabilité, et communauté, l'École Numérique de Cardiologie (ENC) se présente comme une plateforme francophone dédiée à l'accès à l'information pratique en cardiologie.

Depuis l'origine, l'ENC construit une collaboration d'auteurs et relecteurs de toute la France, partant du constat que de nombreuses équipes créent des contenus de grande qualité scientifique et pratique qui méritent d'être partagés avec l'ensemble de la communauté francophone !

Lancée par un groupe de passionnés au CHU de La Réunion, l'ENC aime parsemer autour de contenus de haute qualité des pincées d'originalité un peu décalée.

Une Vision à Triple Facette

L'ENC repose sur trois piliers fondamentaux :

- **Accès** : Offrir un accès en moins de 5 secondes à des informations cardiologiques de qualité, à travers des interfaces intuitives.
- **Fiabilité** : S'assurer de la crédibilité et de la pertinence durable du contenu en s'appuyant sur les recommandations européennes, en collaborant avec des experts (système auteurs / relecteurs) et en s'engageant dans une amélioration continue.
- **Communauté** : Créer des opportunités d'échange pour les professionnels de santé, favorisant le partage de connaissances et le soutien à la recherche en cardiologie.



20 protocoles

Les protocoles ENC

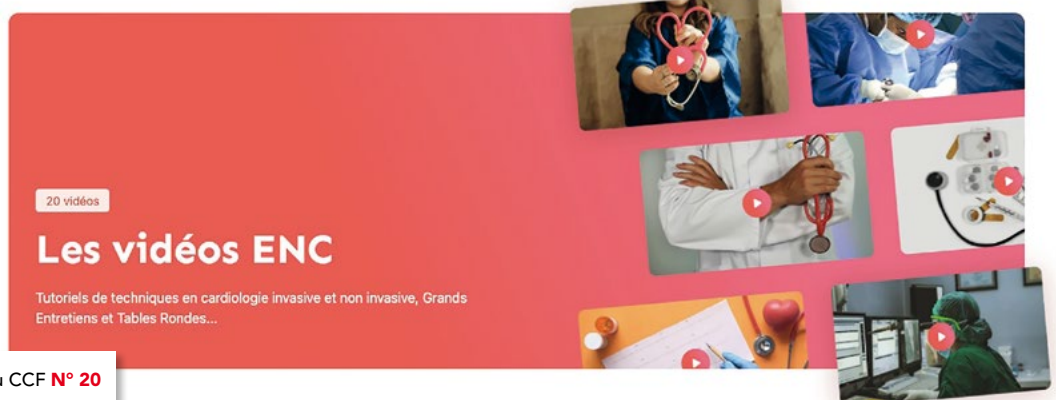
Ces arbres décisionnels "cliquables" sont le fruit d'une réflexion pratique d'experts français, à partir des recommandations officielles : cliquez sur votre cellule d'intérêt et découvrez leur 3ième dimension !



20 outils

Les outils ENC

Fiches pratiques, livrets pratiques, et protocoles paramédicaux pour débloquer vos doutes en cardio au quotidien.



20 vidéos

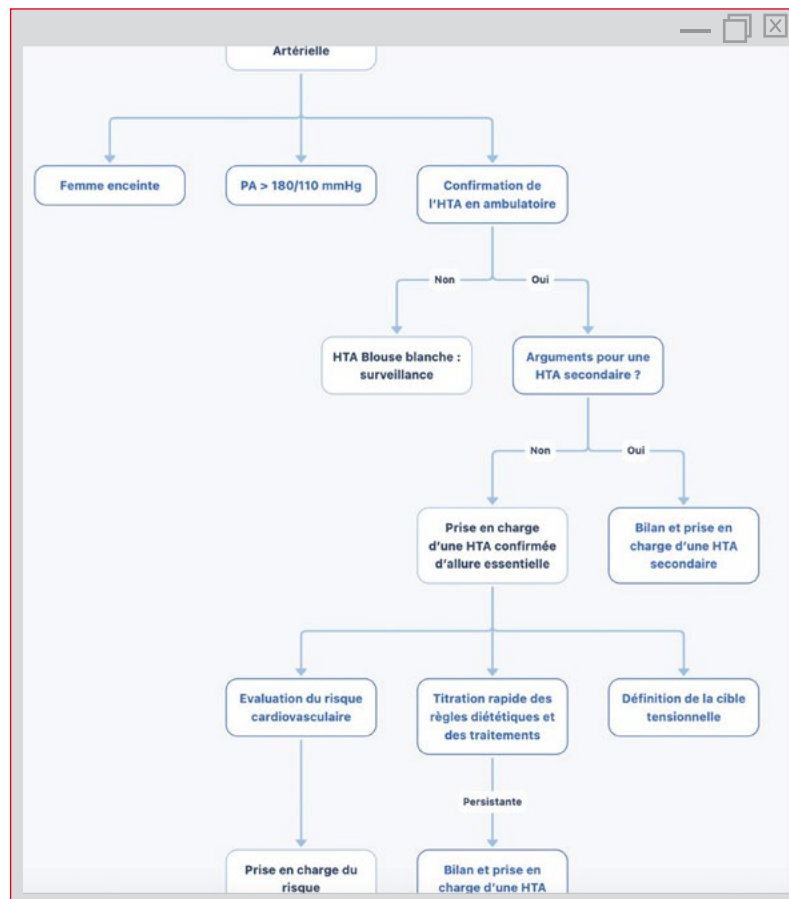
Les vidéos ENC

Tutoriels de techniques en cardiologie invasive et non invasive, Grands Entretiens et Tables Rondes...

Diversité et Richesse des Contenus de l'ENC

L'ENC se distingue par la production de trois catégories de contenus, chacune pensée pour enrichir la pratique médicale de manière spécifique.

- > Arbres Décisionnels Interactifs : Véritables guides de navigation clinique construits par nos auteurs à partir de sources reconnues comme les recommandations européennes de cardiologie, nos arbres décisionnels sont destinés à couvrir toute la spécialité. Imaginez explorer la complexité de l'hypertension artérielle à travers un seul arbre décisionnel simple : un simple clic sur « Arguments pour une HTA secondaire ? » dévoile une fenêtre enrichie de détails cruciaux, rendant les directives cliniques immédiatement accessibles.



Arguments pour une HTA secondaire ?

d'hypertension artérielle

Ce sont des formes que l'on peut **guérir** ou nettement **améliorer** en **traitant la cause** de l'HTA

--> C'est probablement plus fréquent encore chez le cardiologue puisque ces formes sont plus graves que l'HTA essentielle.



Sources : Recommandations ESC/ESH 2018 :
https://www.portailvasculaire.fr/sites/default/files/docs/2018_esc_esh_guidelines_hta.pdf pages 374- 376

Pour ne pas les rater, pensez à demander un bilan d'HTA secondaire exhaustif pour tous les patients avec :

- Hypokaliémie (< 3,6 mmol/l) même si elle est déclenchée par les diurétiques **intermittente** ou

- > Tutoriels Vidéo : Nos tutoriels, cherchant une haute qualité visuelle et pédagogique, sont des capsules de connaissance technique. En seulement cinq minutes, elles permettent une présentation dense des techniques aussi variées que l'échodoppler artériel de débrouillage, ou la mise en place d'un coil coronaire.



Comment déployer une valve TAVI Evolut Pro+ ? 15 novembre 2023

Tuto



Comment préparer une prothèse TAVI Evolut Pro+ ? 7 novembre 2023

Tuto



Comment analyser un scanner avant TAVI ? 13 octobre 2023

Tuto



Tuto ENC : comment faire un doppler artériel de débrouillage ? 5 septembre 2023

Tuto

- > Outils PDF : lorsque l'on a juste besoin d'une information pratique/technique précise, nos outils PDF font gagner du temps. Des protocoles détaillés pour médecins et infirmiers aux livrets plébiscités tels que le « Mémo d'écho », « Complications au cathétérisme » et le « Guide de poche de l'IRM cardiaque », chaque document peut débloquer rapidement des situations de doute.

Mis à jour le 1 septembre 2022

[Visualiser l'outil en PDF](#)

Protocole médecins

Gestion des médicaments (hors anticoagulant) avant un examen cardiologique programmé

Protocole pour la gestion des médicaments (hors anticoagulant) avant un examen cardiologique programmé, en place au CHU de La Réunion.

 **Dr Jérôme Corré**
Mis à jour le 1 septembre 2022

[Visualiser l'outil en PDF](#)

Protocole médecins

Gestion de l'anticoagulation péri-procédures (TAVI, clip, ...)

Gestion pré, per et post procédures cardiologiques percutanées structurées (TAVI, FAG / VMPC / MITRACLIP® / TRICLIP® / TMVI/R / FFPP) de ...

 **Dr Jérôme Corré**
Mis à jour le 1 septembre 2022

[Visualiser l'outil en PDF](#)



ENC
ÉCOLE NATIONALE DE CARDIOLOGIE

2^e édition

Mémo d'écho

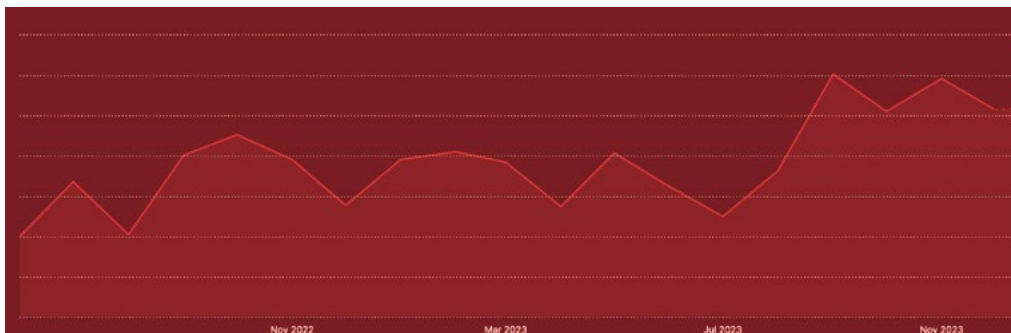
Auteurs
Jérémy MAROT ; Thiziri SI MOUSSI ; Yoan LAVIE BADIE ;
Reza ROSSANALY VASRAM ; Rémi GIRERD ;
Louis-Marie DESROCHE



www.enc-cardiologie.fr 

Une Année de Réalisations et de Réflexions

Avec plus de 20 000 visiteurs uniques, 100 000 visites sur le site, et 100 000 vues Youtube, l'ENC semble avoir validé sa pertinence au sein de la communauté médicale. Les retours des utilisateurs ont été extrêmement positifs, soulignant l'utilité, la clarté, et la pédagogie des ressources proposées. Toutefois, cette année a aussi été l'occasion de reconnaître les défis, notamment en termes d'ergonomie sur certains appareils, et a ouvert la voie à l'idée d'une application mobile (ou équivalent) pour faciliter la diffusion par smartphone.



Vers un Horizon Élargi

Soutenu par un solide équilibre financier grâce à des partenariats stratégiques, l'ENC envisage de nouvelles perspectives d'expansion, notamment :

- Une refonte complète en 2024 de l'organisation humaine avec l'arrivée de nouvelles forces vives pour renforcer l'équipe en place.
- L'exhaustivité de notre couverture en cardiologie, pour offrir une ressource complète à nos utilisateurs.
- L'établissement de partenariats enrichissants avec les institutions existantes, afin d'échanger sur nos complémentarités.
- Le développement de la version 3 de notre plateforme, qui promet des innovations technologiques et une expérience utilisateur améliorée.
- Une évolution continue dans nos approches pédagogiques.

L'ENC a peut-être vocation comme le proposait un utilisateur d'être un "wikipédia francophone en cardiologie"; au-delà de cela, elle est aussi un lieu d'échange autour d'une passion partagée, et d'engagement envers la qualité et l'innovation. Sa mission est d'apporter des outils **pratiques** aux cardiologues, en rapport avec les autorités scientifiques, les constructeurs, les médias, et les paramédicaux.

Merci à mon équipe médicale, paramédicale, à l'administration du CHU de La Réunion et à tous les sponsors d'avoir cru immédiatement à l'idée et de nous avoir fait confiance pour la réaliser.

Merci également à tous nos auteurs et relecteurs, qui sont le véritable pilier de l'ENC.

Merci à toute la nouvelle équipe qui s'organise actuellement : arrivée d'un nouveau membre dans le Bureau, constitution d'un comité de gestion, et refonte du comité éditorial.

Liste des centres dans lesquels travaillent les auteurs et relecteurs de l'ENC :



Toutes les énergies et les expertises sont les bienvenues, n'hésitez pas à nous contacter (via la page « Contact » du site, ou via LinkedIn).

Découvrez le site ici, et créez un raccourci sur votre écran d'accueil smartphone, car chacune de nos minutes compte...!

